

Smarter Schutz für Kinder und ihr Smartphone

Landesverband für Elternvereine Steiermark (LV-EV STMK)

Smarter Schutz für Kinder und ihr Smartphone, Christian Huber & Hannes Klampfl



10/5/2023

1

Agenda

- Wofür verwendet mein Kind sein Smartphone?
- Warum sollte ich mich als Elternteil dafür interessieren?
- Was bieten technische Möglichkeiten?
- Was kann ich als Elternteil noch tun?
- Wo kann ich mehr erfahren?



Beratungsangebot Saferinternet.at

Saferinternet.at



www.saferinternet.at

147 Rat auf Draht



www.rataufdraht.at

Stopleveline



www.stopleveline.at



Photo by Markus Spiske on Unsplash



Leben in einer digitalen Welt

Smarter Schutz für Kinder und ihr Smartphone, Christian Huber & Hannes Klampfl



10/5/2023

4

Themen aus Sicht der Kinder/Jugendlichen

- Umgang mit persönlichen Daten
- Identitäten online & in echt
- Angstmachende Inhalte
- Kosten erkennen
- Wer darf was fotografieren?
- Passwörter
- Exzessives Spielen
- Exzessive Nutzung von Geräten
- Umgang miteinander
- Apps & Spiele

Themen aus Sicht der Eltern

- Kinder nutzen Geräte der Eltern. Welche Programme? Was tun? Wie lange?
- Das Handy. Ab welchem Alter? Wie lange?
- Welche Inhalte sind altersgerecht?
- Kontrolle und Vertrauen?
- Sicherheitseinstellungen der Geräte?



WAS KINDER ONLINE TUN

Spielen: Minecraft, Clash Royal, slither.io, Subwaysurfer

Googeln: Fotos/Videos suchen und speichern

YouTube: Chaosflo44, ViktoriaSarina, Julien Bam, BibisBeauty-Palace

Fotos: machen, bearbeiten, verschicken

Kommunikation: Freunde, Familie

WAS KINDER DIGITAL KÖNNEN

Filme auf Streaming-Plattformen suchen und anschauen

Programme auswählen und bedienen

TECHNISCHE MEDIENKOMPETENZ

Geräte bedienen

YouTube, Werbung überspringen

WAS KÖNNEN SIE NICHT?

(In-)App Käufe einschätzen

Inhalte beurteilen

Produktplatzierung erkennen

HIER HOLEN SICH KINDER INPUT

Ältere Geschwister

Peers

YouTuber/Innen

WAS ELTERN TUN, UM KINDER ZU UNTERSTÜTZEN

NICHTS

GEMEINSAM

ELTERN

Apps auswählen

Neues lernen/anschauen

Schutzprogramme installieren

Regeln festlegen: Welche Inhalte? Wie lange?

Offen reden

Kontrollieren: Mit und ohne Wissen der Kinder

Zeitbeschränkung vorgeben

WAS KINDER NERVT

Ausgrenzung: „Alle haben ein tolles Handy, nur ich nicht!“

Wenn Eltern Fotos veröffentlichen, ohne die Kinder vorher zu fragen!

Ablenkung der Eltern durchs Handy: Zu wenig Aufmerksamkeit

Medienkonsum-Regeln: Wenn Eltern sich selbst nicht an Regeln halten.

YouTube-Werbung

WAS ELTERN BESCHÄFTIGT

Kontrolle und Vertrauen

Das Handy: Ab welchem Alter? Wie lange?

Kinder an den Geräten der Eltern: Welche Programme? Was tun? Wie lange?

Sicherheits-einstellungen der Geräte

WO ELTERN LERNEN (WOLLEN)

Von anderen Eltern

In Workshops an Schulen

Expert/innen-Beratung (on- und offline)

WANN IST ES ZEIT AUFZUHÖREN?

Augen brennen

Müdigkeit

Raus gehen

KÖRPERLICHE SYMPTOME

ALTERNATIVEN AUFZEIGEN

Kopfweg

Hunger

Unruhe

Essen

Schlafen

ERKENNEN → DARAUFGEHÖREN → UNTERSTÜTZEN

DIGITALE MEDIEN IM VOLKSSCHULALTER

(6 bis 9 Jahre)

Qualitative Studie der Universität Wien (Institut für Soziologie) im Auftrag von Saferinternet.at • 11/2017-01/2018 • 12 Kinder und ihre Eltern • Erfahrungen aus Saferinternet.at-Workshops

Co-financed by the European Union Connecting Europe Facility

Saferinternet.at Das Internet sicher nutzen!

EMPFEHLUNGEN FÜR

ELTERN

Vorbildwirkung bedenken

Altersbegrenzung berücksichtigen

Alternativen anbieten

Grenzen setzen

Ansprechperson sein/bleiben und Signale wahrnehmen


Kreative Nutzung fördern

SCHULE

Interessen und Wissen der Kinder rund um digitale Medien berücksichtigen

Medienkompetenz fördern

Smarter Schutz für Kinder und ihr Smartphone, Christian Huber & Hannes Klampfl



Wofür verwendet mein Kind sein Smartphone?



Was Kinder/Jugendliche online tun

- Nachrichten, Bilder, Videos versenden
- Chatten
- Telefonieren
- Videos ansehen
- Schnappschüsse teilen
- Googeln
- Kommunizieren mit Freunden
- Unterhaltung, Spiele, Entspannung
- Neugierde, Information, Selbstbestimmtheit
- Freunde finden, sich austauschen, Flirten
- Inszenierung, Präsentation, Selbstdarstellung

Smarter Schutz für



10/5/2023

9

Brainstorming Saferinternet.at



YouTube

NETFLIX

prime video

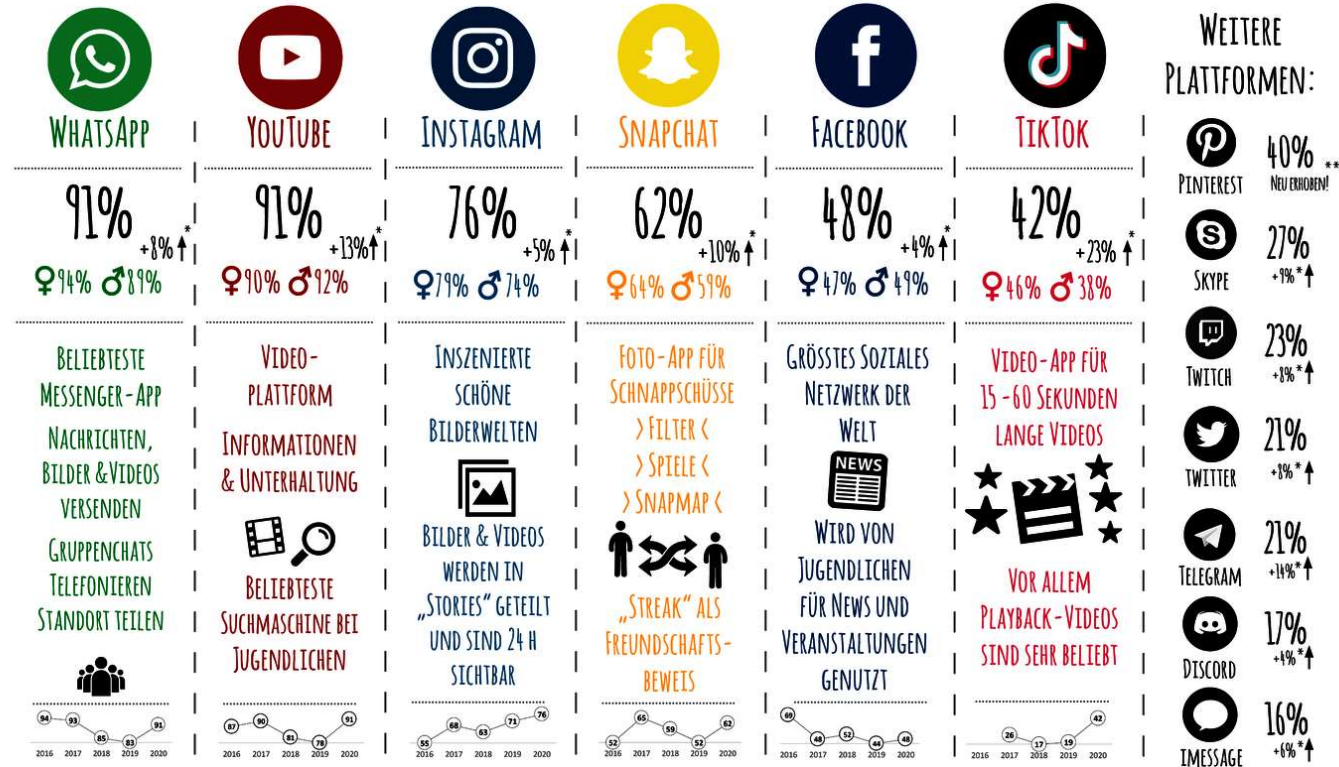


sky



JUGEND-INTERNET-MONITOR 2020 ÖSTERREICH

Saferinternet.at
Das Internet sicher nutzen!



Smarter Schutz für Kinder und ihr Smartphone, Christian Huber & Hannes Klampfl



10/5/2023

11

*Im Vergleich zum Jugend-Internet-Monitor 2019 | ** Erstmals für den Jugend-Internet-Monitor 2020 erhoben
 Der Jugend-Internet-Monitor ist eine Initiative des Bundesministeriums für Arbeit, Familie und Jugend, des Bundesministeriums für Digitalisierung und Breitband sowie des Bundesministeriums für Kultur, Jugend und Medien. Die Erhebungen wurden im Auftrag des Bundesministeriums für Arbeit, Familie und Jugend durch das Bundesministerium für Arbeit, Familie und Jugend durchgeführt. Die Erhebungen wurden im Auftrag des Bundesministeriums für Arbeit, Familie und Jugend durchgeführt. Die Erhebungen wurden im Auftrag des Bundesministeriums für Arbeit, Familie und Jugend durchgeführt.
 Diese Infografik ist lizenziert unter der CC-Lizenz Namensnennung - Nicht kommerziell (CC-BY-NC). Icons designed by Freepik.com & Flaticon.com. Font: Arialis © Vektor-Adams, lizenziert unter SIL Open Font License, Version 1.1.
 Gefördert durch das Bundesministerium für Arbeit, Familie und Jugend. Die alleinige Verantwortung für diese Veröffentlichung liegt beim Autor.
 Co-financed by the European Union
 Connecting Europe Facility

Photo by Saketh Garuda on Unsplash



Warum sollten sich Eltern dafür interessieren?



Risiken für Kinder im Internet

- **Cyber-Mobbing:** Beleidigungen, Beschimpfungen, Bedrohungen, Belästigungen etc. über Internet und Handy über einen längeren Zeitraum
- **Smack/Slap Cam:** Angriffe auf Personen, die mit dem Handy mitgefilmt und anschließend verbreitet werden
- **Cyber-Grooming:** Erwachsene (Pädophile) suchen über das Internet Kontakt zu Kindern/Jugendlichen mit dem Ziel, diese sexuell zu missbrauchen
- **Sextortion:** Betrugsmasche, bei der Opfer nach Video-Sex-Chats mit den Aufnahmen erpresst werden



Immer bedenken

- Das Internet ist weltweit zugänglich.
- Informationen und Daten die einmal im Netz landen, können nicht mehr gelöscht werden:
Das Internet vergisst nichts!
- Fotos/Videos etc. können in ganz anderen Kontexten wieder auftauchen.
- Ein unangemessener Social-Media-Auftritt könnte sich bei einem potentiellen Bewerbungsprozess nachteilig auswirken!
- Soziale Netzwerke werden auch für Betrugsmaschen missbraucht.
- Nie voreilig klicken und sich vor Spam, Belästigungen, Betrug und Schadsoftware schützen.



Bild: NeONBRAND / Unsplash



Was bieten Technische Möglichkeiten?

Smarter Schutz für Kinder und ihr Smartphone, Christian Huber & Hannes Klampfl



10/5/2023

15

Technische Möglichkeiten

1. Direkt im Betriebssystem
2. Über Apps von Drittanbietern
3. Direkt bei den Mobilfunkanbietern



Was können Betriebssysteme beitragen?

- Schutz vor unbefugtem Zugriff auf das Gerät selbst (SIM-PIN-Abfrage aktivieren).
- Bildschirmsperre einrichten (PIN, Muster, Passwort, Fingerabdruck, Smart Lock).
- System-Updates unbedingt durchführen (kleine Systemverbesserungen reparieren Fehler oder schließen eventuelle Sicherheitslücken).
- Apps nur aus offiziellem App-Store beziehen.
- Zugriffsberechtigungen installierter Apps einsehen/überprüfen/anpassen (auch bei Updates erneut kontrollieren).
- GPS deaktivieren (Geo-Tagging bei Fotos nicht vergessen).
- Sichere App Aktualisierung (nur über WLAN).



Checkliste für Android Geräte



1. Bildschirmsperre einrichten
2. Backup: Sicherungskopie anlegen
3. Apps und Betriebssystem aktuell halten
4. SIM-Karten-PIN nicht deaktivieren
5. Google-Konto sichern
6. "Mein Gerät finden" einrichten
7. Play-Store-Käufe nur mit Passwort
8. Bluetooth, NFC, WLAN nur bei Gebrauch aktivieren
9. „Unbekannte Quellen“ nur bei Gebrauch zulassen
10. Drittanbietersperre einrichten

Quelle/Detaillierte Beschreibung:

<https://mobilsicher.de/checkliste/basissicherung>



Checkliste für Apple Geräte



1. Bildschirm mit Code sichern
2. Sicherungskopie anlegen
3. Zwei-Faktor-Authentifizierung für die Apple-ID aktivieren
4. „Mein iPhone suchen“ aktivieren
5. Käufe und in-App-Käufe nur mit Passwort
6. Benachrichtigungen auf Sperrbildschirm abschalten
7. WLAN, Bluetooth, AirDrop nur bei Gebrauch aktivieren
8. Drittanbietersperre einrichten

Quelle/Detaillierte Beschreibung:
<https://mobilsicher.de/checkliste/basissicherung-fuer-ios-geraete>



1. Bildschirmsperre

Google Android

- Geräteeinstellungen > Sicherheit
- Sperrbildschirmtyp: Streichen, Muster, PIN, Passwort
- Empfehlung: PIN oder Passwort mit mind. 8 Zeichen. Muster nur unsichtbar.

- Weitere Details



Apple iOS

- Geräteeinstellungen > Touch ID & Code
- Code anfordern auf sofort stellen
- Code ändern > Codeoptionen (hier können Sie einen längeren Code einstellen).



2. Sicherungskopie

Google Android

- Sichern Sie Ihre Daten regelmäßig, am besten lokal auf dem Rechner.
- Alternativ über Google-Cloud, verschlüsselt über Google Drive ab Version 9.0.

○ Weitere Details



Apple iOS

- Sichern Sie Ihre Daten regelmäßig, entweder lokal auf Ihrem Rechner via iTunes oder über Ihre iCloud.



3. Aktualisierung Betriebssystem

Google Android

- Sehr unterschiedlich.
- Gerätehersteller und Provider nehmen oft Modifikationen vom ursprünglich herausgegebenen Google-System vor.
- Teilweise Update-Garantie der Hersteller sowie Zeitraum für Sicherheitsupdates.

○ Weitere Details



Apple iOS

- Automatische Überprüfung auf verfügbare Aktualisierungen.
- NutzerInnen können das Update dann herunterladen und installieren.
- Weitere Details



4. Aktualisierung Apps

Google Android


- Vorsicht bei automatischer Aktualisierung, da Apps bei einem Update neue Zugriffsrechte bekommen können.
- Bei älteren Versionen wird die/der NutzerIn über erweiterte Zugriffsrechte nicht informiert und muss auch nicht zustimmen.

- Weitere Details

Smarter Schutz für Kinder und ihr Smartphone, Christian Huber & Hannes Klampfl

Apple iOS

- Auch hier sollte man auf sich ändernde Zugriffsrechte achten.
- Wie bei neueren Android Versionen, wird im Fall von einwilligungspflichtigen Zugriffsrechten die/der NutzerIn gefragt.
- Weitere Details



10/5/2023

23

5. SIM-Karten-PIN NICHT deaktivieren

Google Android & Apple iOS

- Sonst kann jede/r die Karte in ein anderes Handy stecken und auf Ihre Kosten telefonieren.



Smarter Schutz für Kinder und ihr Smartphone, Christian Huber & Hannes Klampfl



10/5/2023



24

6. Konto sichern

Google Android

- Sichern Sie Ihr Google-Konto mit einem zweiten Faktor oder richten Sie eine Mailadresse zur Wiederherstellung ein, die nicht mit Ihrem Mobilgerät verbunden ist.
- [Weitere Details](#)



Smarter Schutz für Kinder und ihr Smartphone, Christian Huber & Hannes Klampfl

Apple iOS

- Geräteeinstellungen > iCloud-Konto > Passwort & Sicherheit
- Aktivierung Zwei-Faktor-Authentifizierung.
- Das schützt Ihre iCloud vor fremden Zugriffen.



10/5/2023

25

7. Mein Gerät finden

Google Android

- Damit können Sie Ihr Gerät aus der Ferne orten.
- Geräteeinstellungen > Sicherheit
- Weitere Details



Smarter Schutz für Kinder und ihr Smartphone, Christian Huber & Hannes Klampfl

Apple iOS

- Mit „Mein iPhone suchen“ können Sie sich anzeigen lassen, wo sich Ihr Gerät befindet.
- Geräteeinstellungen > iCloud-Konto > iCloud > Mein iPhone suchen



10/5/2023



26

8. Käufe im Store nur mit Passwort

Google Android

- Falls Sie im Play-Store Zahlungsdetails hinterlegen, um etwa Apps zu kaufen, dann wählen Sie die Einstellungen so, dass Käufe nur bei Angabe eines Passwortes getätigt werden können.

○ Weitere Details



Apple iOS

- Einstellen, dass bei jedem Kauf im App-Store ein Passwort abgefragt wird.
- Geräteeinstellungen > iTunes & App Store > Passworteinstellungen
- Weitere Einstellmöglichkeiten:
Bildschirmzeit > Beschränkungen > Käufe im iTunes & App Store



9. Benachrichtigungen auf Sperrbildschirm

Google Android

- Geräteeinstellungen > Benachrichtigungen > Zahnradchen
- Option auf dem Sperrbildschirm „Keine Benachrichtigungen anzeigen“



Smarter Schutz für Kinder und ihr Smartphone, Christian Huber & Hannes Klampfl

Apple iOS

- Geräteeinstellungen > Touch ID & Code
- Die Punkte „Mitteilungszentrale“ deaktivieren.
- So können empfangene SMS und andere Nachrichten nicht bei gesperrtem Bildschirm gelesen werden.



10/5/2023

28

10. WLAN, Bluetooth etc. deaktivieren

Google Android

- Bluetooth, NFC, WLAN nur bei Gebrauch aktivieren
- Sie können die Funktionen in den Schnelleinstellungen aus- und einschalten.
- Das bringt Sicherheit und schont den Akku.



Apple iOS

- WLAN, Bluetooth, AirDrop nur bei Gebrauch aktivieren
- Sie können die Funktionen im Kontrollzentrum (von unten wischen) aus- und anschalten.
- So vermeiden Sie Tracking und schonen Ihren Akku.



11. Drittanbietersperre

Google Android & Apple iOS

- In der Regel genügt dafür ein formloses Schreiben per Mail an Ihren Provider.
- Damit sind Sie vor der Kostenfalle WAP-Billing und typischen Abo-Fallen effektiv geschützt.



Smarter Schutz für Kinder und ihr Smartphone, Christian Huber & Hannes Klampfl



10/5/2023

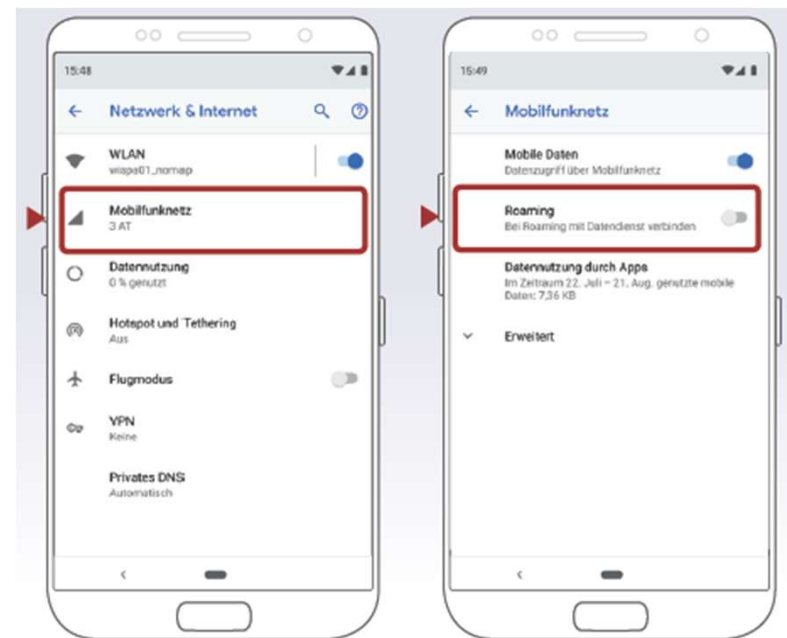


30

12. Roaming deaktivieren

- Um zusätzliche Kosten im Ausland zu vermeiden.
- Mit Juni 2017 innerhalb der EU mit Ausnahmen abgeschafft.
- Android: Einstellungen > Netzwerk & Internet > Mobilfunknetze > Roaming abwählen
- iOS: Einstellungen > Mobiles Netz > Datenoptionen > Datenroaming

Quelle: ISPA Sicherheitseinstellungen Android/iOS



Apple Smartphones kindersicher einrichten

- Welche Apps benutzt werden dürfen
- Kind darf Apps installieren oder löschen
- Deaktivierung der Funktion „In-App-Käufe“
- Einschränkungen aktivieren plus vierstelligen Code
- Altersbeschränkungen für Apps, Filme, Musik, Webseiten etc. aktivieren



Android Smartphone kindersicher einrichten

- Jugendschutz & In-App-Käufe
- Google Play Store: Herunterladen von Apps und In-App-Käufe mit Passwort sichern.
 - Einstellungen/Authentifizierung für alle Käufe erforderlich: Option „Immer“
 - Einstellungen/Jugendschutzeinstellungen: FSK Option auswählen
 - Beinhaltet nicht das Filtern von Suchergebnissen im Browser zu – Kindersicherungs-App (z.B. F-Secure)



Darauf sollten Eltern achten

- Kindersicherungs-Apps können viel
- Kritisch bei vielen Apps: Daten landen beim Hersteller. Auf Datenverschlüsselung achten.
- Aufsichtspflicht vs. Recht auf Privatsphäre
- Heimlich überwachen verletzt die Privatsphäre
- Mehr dazu auf mobilsicher.de

TimeLimit

- Nutzung von Apps auf dem Smartphone von Kindern beschränken.
- Kein Tracking und sammelt nur die nötigsten Daten.
- Kostenlose Basisversion und Bezahlversion.
- Wird von mobilsicher.de empfohlen.
- [Weitere Infos](#) auf mobilsicher.de
- [Download](#) auf PlayStore.



Samsung Kids

- Für Samsung Handys mit Android 9 oder höher (Kindermodus & Samsung Kids)
- Funktionen:
 - Nutzungszeit beschränken
 - Festlegen, welche Apps Ihr Kind verwenden darf
 - Einzelne Kontakte, Medien und Musik freigeben
 - Aktivität überwachen
 - Eigener Sperrtyp für Kindersicherung
- Weitere Infos auf mobil sicher.de

Smarter Schutz für Kinder und ihr Smartphone, Christian Huber & Hannes Klampfl



Android Family Link

- Nur für Android Handys
- Erfordert ein Google-Konto für Erwachsenen (Elternteil) – hierüber wird das Google-Konto für das Kind erstellt.
- Das Handy für das Kind wird dann mit diesen Zugangsdaten eingerichtet. Hierbei wird auch die App „Family Link“ installiert.
- Um ein Google-Konto anzulegen muss ein Kind eigentlich, laut Google, mindestens 13 Jahre alt sein. Diese Altersgrenze entfällt durch die Nutzung des Family Link. Ab 16 Jahren darf man auch regulär ein Google-Konto besitzen.
- Keine Empfehlung von mobilsicher.de ([Weitere Infos](#))



Kaspersky SafeKids

- Smartphone Nutzung der Kinder einschränken und überwachen.
- Kostenlose Basisversion (Sperrungen einzelner Apps, Zeitlimits festlegen, Überwachung der App-Nutzung, Websitefilter für Google Chrome).
- Bezahlversion (Kontrolle mit wem das Kind telefoniert oder chattet und wo sich das Gerät befindet).
- Für Android und iOS
- Laut [mobilsicher.de](https://www.mobilsicher.de) pädagogisch fragwürdig. Datensammlung zumindest transparent.
- [Weitere Infos](https://www.mobilsicher.de) auf [mobilsicher.de](https://www.mobilsicher.de)



YouTube Kids

- <https://www.youtube.com/kids/>
- Kontrolle, welche Art von Inhalten dein Kind nutzt und wie viel Zeit es damit verbringt.
- Reihe von Jugendschutzeinstellungen, mit denen die App individuell angepasst werden kann.
- Fazit von mobilsicher.de: Hier und da Verbesserungsbedarf, aber deutlich besser als die normale YouTube-App.
- [Weitere Infos](#) auf mobilsicher.de



Möglichkeiten beim Mobilfunkanbieter

- Viele Mobilfunkanbieter bieten Produkte an, die einen technischen Kinderschutz versprechen.
- Wichtige Themen:
 - Sperre von Mehrwertnummern
 - Drittanbieter-Sperre



Photo by [Everton Vila](#) on [Unsplash](#)



Was kann ich als Elternteil noch tun?

Smarter Schutz für Kinder und ihr Smartphone, Christian Huber & Hannes Klampfl



10/5/2023

41

Tipps für die Medienerziehung

- Entdecken Sie das Internet gemeinsam mit Ihrem Kind.
- Vereinbaren Sie Regeln für die Internet- und Handynutzung. Diese können z. B. den zeitlichen Umfang, die genutzten Inhalte, den Umgang mit Bildern und persönlichen Daten oder die Kosten betreffen.
- Medienfreie Mahlzeiten für die gesamte Familie (gilt auch für Zeitung, TV und Radio!).
- Jugendschutzeinstellungen und Filter sind bei jüngeren Kindern als Ergänzung sinnvoll, können aber die Begleitung durch Erwachsene nicht ersetzen!



Tipps für die Medienerziehung

- Informieren Sie sich über die Mediennutzung Ihres Kindes. Lassen Sie sich von Ihrem Kind aktuelle Lieblingsseiten, -spiele oder -apps zeigen und versuchen Sie zu verstehen, warum es diese toll findet.
- Sprechen Sie über Ihre Meinung und Gefühle zu ungeeigneten Inhalten!
- Seien Sie ein Vorbild! Leben Sie jenen kompetenten Umgang mit Medien vor, den Sie sich auch von Ihren Kindern erwarten.
- Vergessen Sie nicht: Die Chancen digitaler Medien übertreffen die Risiken bei Weitem!





Photo by Fallon Michael on Unsplash

Wo kann ich mehr erfahren?

Smarter Schutz für Kinder und ihr Smartphone, Christian Huber & Hannes Klampfl



10/5/2023

44

Informationsangebote von Saferinternet.at

Tipps & Infos



www.saferinternet.at

Broschürenservice



www.saferinternet.at/broschuerenservice

Veranstungsservice



www.saferinternet.at/veranstaltungsservice

Privatsphäre-Leitfäden



www.saferinternet.at/leitfaden

Tests und Quiz



www.saferinternet.at/quiz

Tipps & Infos für Jugendliche



saferinternet.at/zielgruppen/jugendliche



Recherche

- Saferinternet.at – Das Internet sicher nutzen!
 - YouTube Kanal: <https://www.youtube.com/channel/UCL6oE8QejmRrxGNDj5sXS8g>
 - Webseite: <https://www.saferinternet.at/>
- mobilsicher.de – Das Infoportal für sichere Handynutzung
 - YouTube Kanal: <https://www.youtube.com/channel/UC5WMjHCdvP2pFyOwBMwekrQ>
 - Webseite: <https://mobilsicher.de/>
- Internet Service Providers Austria
 - Webseite: <https://www.ispa.at/>



Broschüre „Smartphones souverän nutzen“

- Hintergründe, Fakten und Praxiswissen für Schüler, Eltern und Lehrer
- Sinnvoller & verantwortungsvoller Umgang
- Risiken und ihre Ursachen
- Alles über Apps
- Diebstahl, Datensicherheit, Kostenfallen
- Merkzettel
- Download: https://mobilsicher.de/wp-content/uploads/2020/02/2019_12_19_smartphones-souv_nutzen_web.pdf

Smarter Schutz für Kinder und ihr Smartphone, Christian Huber & Hannes Klampfl



10/5/2023

47

Broschüre „Handy in der Schule“

- Viele Infos, um mit Chancen und Risiken kompetent umzugehen.
- Beinhaltet Unterrichtsmaterialien.
- Themen, die die Zusammenarbeit mit Eltern erfordern.
- Download: https://www.saferinternet.at/fileadmin/categorized/Materialien/Das_Handy_in_der_Schule.pdf



Broschüre „Tech. Kinderschutz im Internet“

- Kinderschutz im Internet
- Funktionsüberblick
- Praxisleitfaden
- Download: <https://www.ispa.at/wissenspool/broschueren/broschueren-detailseite/broschuere/detailansicht/technischer-kinderschutz-im-internet.html>

ispa
Internet Service Providers Austria



Kinderbuch „Der Online-Zoo“

- In viele Sprachen übersetzt.
- Inkl. medienpädagogischem Begleithandbuch
- Download:
<https://www.ispa.at/wissenspool/broschueren/broschueren-detailseite/broschuere/detailansicht/der-online-zoo.html>





Landesverband für Elternvereine Steiermark

Smarter Schutz für Kinder und ihr Smartphone, Christian Huber & Hannes Klampfl




10/5/2023

51

Webseite: ElternMitWirkung.at

- News
- Elternbrief
- Fokusthemen
- Service
- Veranstaltungen
- www.ElternMitWirkung.at



Smarter Schutz für Kinder und ihr Smartphone, Christian Huber & Hannes Klampfl



10/5/2023

52

Fokusthemen - Lobbyingarbeit

- Kinder mit besonderen Bedürfnissen
- Berufsorientierung
- Ganztägige Schulform
- Leistungsfeststellung und –beurteilung
- Schulgeldfreiheit
- Schwimmen mit KlassenlehrerInnen
- Guter Unterricht
- Häuslicher Unterricht



Vielen Dank!

**STEIRISCHER LANDESVERBAND
DER ELTERNVEREINE AN SCHULEN
FÜR SCHULPFLICHTIGE**

KARMEITERPLATZ 2 · A-8010 GRAZ

ZVR: 739420127

TEL + 43 316 90370 DW 130

HOTLINE + 43 676 40 40 240

E-MAIL service@elternmitwirkung.at

HOMEPAGE www.elternmitwirkung.at



EuLe

Plattform für Eltern und
LehrerInnen zur Förderung
von Bildung und Erziehung



Das Land
Steiermark

→ Bildung, Gesellschaft,
Gesundheit und Pflege



Quellenverzeichnis

- SaferInternet.at:
 - <https://www.saferinternet.at/zielgruppen/eltern/> vom Oktober 2021
 - https://www.saferinternet.at/fileadmin/categorized/Materialien/VS_Praesentation_Eltern.pptx vom Oktober 2021
 - https://www.saferinternet.at/fileadmin/categorized/Materialien/SEK_I_Praesentation_Eltern.pptx vom Oktober 2021
- Mobilsicher.de:
 - <https://mobilsicher.de/alle-themen-von-a-bis-z> vom Oktober 2021
 - <https://mobilsicher.de/checkliste/basissicherung> vom Oktober 2021
- ISPA – Internet Service Providers Austria:
 - https://www.ispa.at/index.php?eID=tx_securedownloads&u=0&g=0&t=1603350758&hash=f1b530314cfe57c4a55808232be9b2728168f06e&file=/fileadmin/content/5_Wissenspool/Brosch%C3%BCren/TechnischerKinderschutz/2020_kinderschutz_im_internet_web.pdf vom Oktober 2021
 - https://www.ispa.at/index.php?eID=tx_securedownloads&u=0&g=0&t=1603350758&hash=04f741d6ba9d4e273c67dec5f56f14134df323cb&file=/fileadmin/content/5_Wissenspool/Brosch%C3%BCren/Sicherheit_und_mobile_Ger%C3%A4te/Februar_2020/201912_android_phone_05.pdf vom Oktober 2021
 - https://www.ispa.at/index.php?eID=tx_securedownloads&u=0&g=0&t=1603350758&hash=942d42cdccce1dddca3ed2ce86795d8b136f0bf6&file=/fileadmin/content/5_Wissenspool/Brosch%C3%BCren/Sicherheit_und_mobile_Ger%C3%A4te/Februar_2020/202001_iphone_05.pdf vom Oktober 2021

